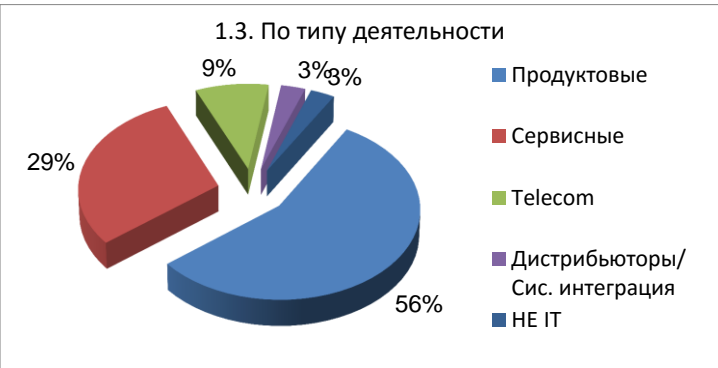


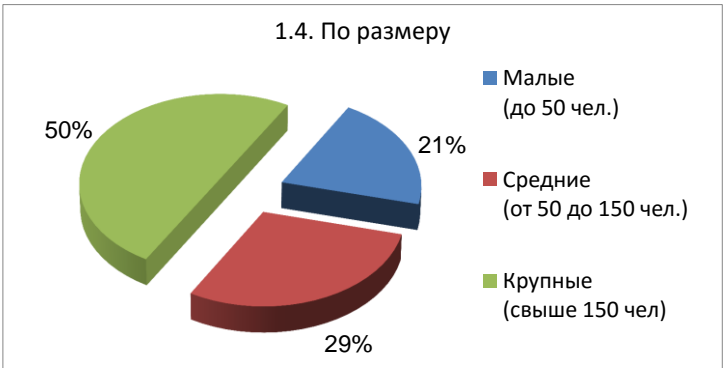
# 1. Общие сведения об участниках Обзора

1.1. Число компаний-участников Обзора	<b>34</b>	1.2. Суммарное количество сотрудников в опрошенных компаниях	<b>7 255</b>
---------------------------------------	-----------	--	--------------

1.3. По типу деятельности, % от общего числа компаний				
Продуктовые	Сервисные	Telecom	Дистрибьюторы/ Сис. интеграция	НЕ IT
<b>55,9%</b>	<b>29,4%</b>	<b>8,8%</b>	<b>2,9%</b>	<b>2,9%</b>



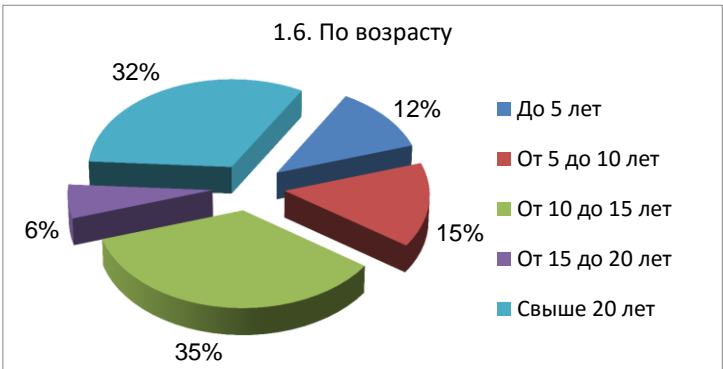
1.4. По размеру на 01 октября 2015г., % от общего числа компаний		
Малые (до 50 чел.)	Средние (от 50 до 150 чел.)	Крупные (свыше 150 чел.)
<b>20,6%</b>	<b>29,4%</b>	<b>50,0%</b>



1.5. По типу собственности компании, % от общего числа компаний		
Российская компания / отечественный капитал	Зарубежная собственность / зарубежный капитал	Смешанная собственность / смешанный капитал
<b>55,9%</b>	<b>35,3%</b>	<b>8,8%</b>



1.6. По возрасту, % от общего числа компаний				
До 5 лет	От 5 до 10 лет	От 10 до 15 лет	От 15 до 20 лет	Свыше 20 лет
<b>11,8%</b>	<b>14,7%</b>	<b>35,3%</b>	<b>5,9%</b>	<b>32,4%</b>



1.7. Статус офиса в Санкт-Петербурге, % от общего числа компаний			
Головной и единственный офис	Головной, но не единственный офис	Филиал / представительство	Другое
<b>20,6%</b>	<b>50,0%</b>	<b>23,5%</b>	<b>5,9%</b>

